




# 防根忌避材 ルーツストップ

## ■ルーツストップとは



不織布に防根忌避材を添着した防根忌避資材です。

### 【植物の保護】

通気性・浸透性のあるシートで、根を枯らす成分は入っていません。

### 【効果の持続】

水に不溶性で揮発性がなく、溶出もしません。長期にわたって持続します。

### 【安全性】

成分が溶出しません。地下水や農業用水などを汚染しません。

材質	規格
ポリエステル長繊維不織布 防根忌避材	1.0m × 25m × t0.4mm以上
	0.5m × 25m × t0.4mm以上
	0.25m × 25m × t0.4mm以上

※不織布に薬剤を含浸処理しているため、ルーツストップに表裏の区別はありません。

## ■防根忌避材とは



オオバコ

左：無処理

中央：未処理シート

右：処理シート

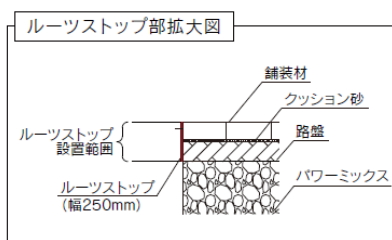
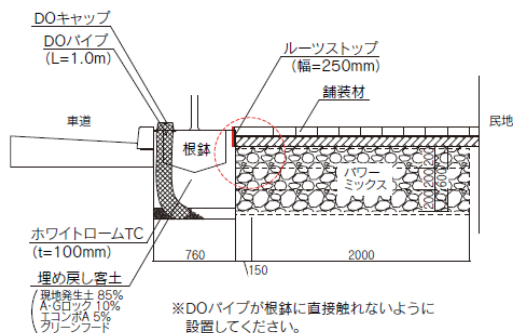
上記の実験のように、植物の根の伸長を抑制する成分を、防根忌避材と呼びます。

## ■こんなところに使います



根が舗装を持ち上げる根上がり。歩行者や自転車の通行の妨げになります。

## ■使用例：根系誘導耐圧基盤(パワーミックス)との併用



- ※ルーツストップは以下の点を踏まえて設置してください。
- ① 路盤・クッション砂・舗装材の断面を天端までカバーすること。
  - ② パワーミックス層の断面には設置しないこと。
  - ③ ルーツストップの余り幅が出た場合は、折り返すかカットすること。
  - ④ ルーツストップの重なり部にはルーツストップテープを併用し、密着施工すること。
  - ⑤ コンクリートブロックや緑化蓋等が植栽帯外周に設置される場合は、都度ご相談ください。